


**Муниципальное бюджетное общеобразовательное учреждение  
«Верхнешипкинская основная общеобразовательная школа»  
Заинского муниципального района Республики Татарстан**

**«Рассмотрено»**

Руководитель МО

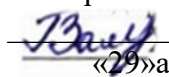
 / Г.Д.Ибрагимова/  
Протокол № 1

от «29»августа 2022 г.

**«Согласовано»**

Заместитель директора по УР МБОУ

«Верхнешипкинская ООШ»

 /Г.З.Хабидуллина/  
«29»августа 2022 г.

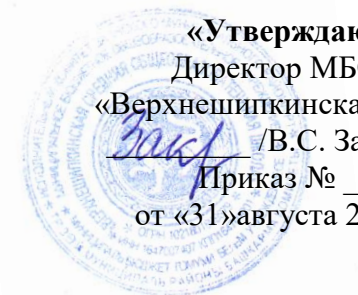
**«Утверждаю»**

Директор МБОУ

«Верхнешипкинская ООШ»

 /В.С. Закирова/

Приказ № \_\_\_\_  
от «31»августа 2022 г.



**КАЛЕНДАРНО - ТЕМАТИЧЕСКОЕ ПЛАНИРОВАНИЕ  
ОСНОВНОГО ОБЩЕГО ОБРАЗОВАНИЯ  
ТЕХНОЛОГИЯ  
6 КЛАСС  
2022-2023 УЧЕБНЫЙ ГОД**

**Количество часов:** всего-70, в неделю -2 часа

**Учитель:** Ибрагимова Гулина Дамировна, учитель

КТП составлено на основе рабочей программы

Рассмотрено на заседании педагогического совета  
Протокол № 1 от 29 августа 2022 г

Верхние Шипки, 2022 год

## **Планируемые результаты изучения учебного предмета**

### **Личностные результаты освоения программы:**

- формирование целостного мировоззрения, соответствующего современному уровню развития науки и общественной практики; проявление познавательной активности в области предметной технологической деятельности;
- формирование ответственного отношения к учению, готовности и способности, обучающихся к саморазвитию и самообразованию на основе мотивации к обучению и познанию; овладение элементами организации умственного и физического труда;
- самооценка умственных и физических способностей при трудовой деятельности в различных сферах с позиций будущей социализации и стратификации;
- развитие трудолюбия и ответственности за результаты своей деятельности; выражение желания учиться для удовлетворения перспективных потребностей;
- осознанный выбор и построение дальнейшей индивидуальной траектории образования на базе осознанного ориентирования в мире профессий и профессиональных предпочтений с учётом устойчивых познавательных интересов, а также на основе формирования уважительного отношения к труду;
- становление самоопределения в выбранной сфере будущей профессиональной деятельности, планирование образовательной и профессиональной карьеры, осознание необходимости общественно полезного труда как условия безопасной и эффективной социализации;
- формирование коммуникативной компетентности в общении и сотрудничестве со сверстниками; умение общаться при коллективном выполнении работ или проектов с учётом общности интересов и возможностей членов трудового коллектива;
- проявление технико-технологического и экономического мышления при организации своей деятельности;
- самооценка готовности к предпринимательской деятельности в сфере технологий, к рациональному ведению домашнего хозяйства;
- формирование основ экологической культуры, соответствующей современному уровню экологического мышления; бережное отношение к природным и хозяйственным ресурсам;
- развитие эстетического сознания через освоение художественного наследия народов России и мира, творческой деятельности эстетического характера; формирование индивидуально-личностных позиций учащихся.

### **Метапредметные результаты освоения программы :**

#### **Регулятивные УДД**

- самостоятельное определение цели своего обучения, постановка и формулировка для себя новых задач в учёбе и познавательной деятельности;
- алгоритмизированное планирование процесса познавательно-трудовой деятельности;
- определение адекватных имеющимся организационным и материально-техническим условиям способов решения учебной или трудовой задачи на основе заданных алгоритмов;
- комбинирование известных алгоритмов технического и технологического творчества в ситуациях, не предполагающих стандартного применения одного из них; поиск новых решений возникшей технической или организационной проблемы;
- выявление потребностей, проектирование и создание объектов, имеющих потребительную стоимость; самостоятельная организация и выполнение различных творческих работ по созданию изделий и продуктов;
- виртуальное и натурное моделирование технических объектов, продуктов и технологических процессов; проявление инновационного подхода к решению учебных и практических задач в процессе моделирования изделия или технологического процесса;

### **Познавательные УДД**

- оценивание правильности выполнения учебной задачи, собственных возможностей её решения; диагностика результатов познавательно-трудовой деятельности по принятым критериям и показателям; обоснование путей и средств устранения ошибок или разрешения противоречий в выполняемых технологических процессах;
- соблюдение норм и правил безопасности познавательно-трудовой деятельности и созидательного труда; соблюдение норм и правил культуры труда в соответствии с технологической культурой производства;
- оценивание своей познавательно-трудовой деятельности с точки зрения нравственных, правовых норм, эстетических ценностей по принятым в обществе и коллективе требованиям и принципам;
- формирование и развитие экологического мышления, умение применять его в познавательной, коммуникативной, социальной практике и профессиональной ориентации.

### **Коммуникативные УДД**

- осознанное использование речевых средств в соответствии с задачей коммуникации для выражения своих чувств, мыслей и потребностей; планирование и регуляция своей деятельности; подбор аргументов, формулирование выводов по обоснованию технико-технологического и организационного решения; отражение в устной или письменной форме результатов своей деятельности;
- формирование и развитие компетентности в области использования информационно-коммуникационных технологий (ИКТ); выбор для решения познавательных и коммуникативных задач различных источников информации, включая энциклопедии, словари, интернет-ресурсы и другие базы данных;
- организация учебного сотрудничества и совместной деятельности с учителем и сверстниками; согласование и координация совместной познавательно-трудовой деятельности с другими её участниками; объективное оценивание вклада своей познавательно-трудовой деятельности в решение общих задач коллектива;

### **Предметные результаты освоения программы :**

#### **Ученик научиться**

- рационально организовывать рабочее место;
- находить необходимую информацию в различных источниках;
- применять конструкторскую и технологическую документацию;
- составлять последовательность выполнения технологических операций для изготовления изделия, выполнения работ или получения продукта;
- выбирать сырьё, материалы, пищевые продукты, инструменты и оборудование для выполнения работ;
- конструировать, моделировать, изготавливать изделия;
- выполнять по заданным критериям технологические операции с использованием ручных инструментов, приспособлений, машин, оборудования, электроприборов;
- соблюдать безопасные приёмы труда и правила пользования ручными инструментами, приспособлениями, машинами, электрооборудованием;
- осуществлять визуально, а также доступными измерительными средствами и приборами контроль качества изготавливаемого изделия или продукта;
- находить и устранять допущенные дефекты;

- проводить разработку творческого проекта по изготовлению изделия или получения продукта с использованием освоенных технологий и доступных материалов;
- планировать работы с учётом имеющихся ресурсов и условий;
- распределять работу при коллективной деятельности;

#### **Ученик получит возможность**

В результате обучения учащиеся овладеть:

- трудовыми и технологическими знаниями и умениями по преобразованию и использованию материалов, энергии, информации, необходимыми для создания продуктов труда в соответствии с их предполагаемыми функциональными и эстетическими показателями;
- умениями ориентироваться в мире профессий, оценивать свои профессиональные интересы и склонности к изучаемым видам трудовой деятельности, составлять жизненные и профессиональные планы;
- навыками применения распространённых ручных инструментов и приспособлений, бытовых электрических приборов; планирования бюджета домашнего хозяйства; культуры труда, уважительного отношения к труду и результатам труда.

В результате изучения технологии обучающиеся, независимо от изучаемого направления, получают возможность ознакомиться:

- с основными технологическими понятиями и характеристиками;
- технологическими свойствами и назначением материалов;
- назначением и устройством применяемых ручных инструментов, приспособлений, машин и оборудования;
- видами и назначением бытовой техники, применяемой для повышения производительности домашнего труда;
- видами, приёмами и последовательностью выполнения технологических операций, влиянием различных технологий обработки материалов и получения продукции на окружающую среду и здоровье человека;
- с профессиями и специальностями, связанными с обработкой материалов, созданием изделий из них, получением продукции;
- со значением здорового питания для сохранения своего здоровья.

Выполнять по установленным нормативам следующие трудовые операции и работы:

Использовать приобретённые знания и умения в практической деятельности и повседневной жизни в целях:

- понимания ценности материальной культуры для жизни и развития человека;
- формирования эстетической среды бытия; В развития творческих способностей и достижения высоких результатов преобразующей творческой деятельности;
- получения технико-технологических сведений из разнообразных источников информации;
- организации индивидуальной и коллективной трудовой деятельности;
- создания и ремонта изделий или получения продукта с использованием ручных инструментов, приспособлений, машин и оборудования;
- изготовления изделий декоративно-прикладного искусства для оформления интерьера;
- контроля качества выполняемых работ с применением измерительных инструментов и приспособлений;
- выполнения безопасных приёмов труда и правил электро-безопасности, санитарии, гигиены;
- оценки затрат, необходимых для создания объекта труда или оказания услуги;
- построения планов профессионального самоопределения и трудоустройства.

## СОДЕРЖАНИЕ УЧЕБНОГО ПРЕДМЕТА

### Раздел «Технологии домашнего хозяйства» (3 ч)

#### **Тема 1. Интерьер жилого дома (1 ч)**

*Теоретические сведения.* Понятие о жилом помещении: жилой дом, квартира, комната, многоквартирный дом. Зонирование пространства жилого дома. Организация зон приготовления и приёма пищи, отдыха и общения членов семьи, приёма гостей, зоны сна, санитарно-гигиенической зоны. Зонирование комнаты подростка.

Понятие о композиции в интерьере. Интерьер жилого дома. Современные стили в интерьере. Использование современных материалов и подбор цветового решения в отделке квартиры. Виды отделки потолка, стен, пола. Декоративное оформление интерьера. Применение текстиля в интерьере. Основные виды занавесей для окон.

*Лабораторно-практические и практические работы.*

Выполнение электронной презентации «Декоративное оформление интерьера». Разработка плана жилого дома. Подбор современных материалов для отделки потолка, стен, пола. Изготовление макета оформления окон.

#### **Тема 2. Комнатные растения в интерьере (2 ч)**

*Теоретические сведения.* Понятие о фитодизайне как искусстве оформления интерьера, создания композиций с использованием растений. Роль комнатных растений в интерьере. Приемы их размещения в интерьере: одиночные растения, композиция из горшечных растений, комнатный садик, террариум.

Требования растений к окружающим условиям. Светолюбивые, теневыносливые и тенелюбивые растения. Разновидности комнатных растений: декоративнолистные, декоративноцветущие комнатные, декоративноцветущие горшечные, кактусы и суккуленты. Виды растений по внешним данным: злаковидные, растения с прямостоячими стеблями, лианы и ампельные растения, розеточные, шарообразные и кустистые растения.

Технологии выращивания комнатных растений. Влияние растений на микроклимат помещения. Правила ухода за комнатными растениями. Пересадка и перевалка комнатного растения. Технологии выращивания цветов без почвы: гидропоника, на субстратах, аэропоника. Профессия садовник.

*Лабораторно-практические и практические работы.*

Перевалка (пересадка) комнатных растений.

Уход за растениями в кабинете технологии, классной комнате, холлах школы.

### Раздел «Кулинария» (14 ч)

#### **Тема 1. Блюда из рыбы и нерыбных продуктов моря (4 ч)**

*Теоретические сведения.* Пищевая ценность рыбы и нерыбных продуктов моря. Содержание в них белков, жиров, углеводов, витаминов. Виды рыбы и нерыбных продуктов моря, продуктов из них. Маркировка консервов.

Признаки доброкачественности рыбы. Условия и сроки хранения рыбной продукции. Оттаивание мороженой рыбы. Вымачивание солёной рыбы. Разделка рыбы. Санитарные требования при обработке рыбы. Тепловая обработка рыбы.

Технология приготовления блюд из рыбы и нерыбных продуктов моря. Подача готовых блюд. Требования к качеству готовых блюд.

*Лабораторно-практические и практические работы.*

Определение свежести рыбы. Приготовление блюда из рыбы.

Определение качества термической обработки рыбных блюд.

Приготовление блюд из морепродуктов.

### **Тема 2. Блюда из мяса (4 ч)**

*Теоретические сведения.* Значение мясных блюд в питании. Виды мяса и субпродуктов. Признаки доброкачественности мяса. Органолептические методы определения доброкачественности мяса. Условия и сроки хранения мясной продукции. Оттаивание мороженого мяса. Подготовка мяса к тепловой обработке. Санитарные требования при обработке мяса. Оборудование и инвентарь, применяемые при механической и тепловой обработке мяса.

Виды тепловой обработки мяса. Определение качества термической обработки мясных блюд. Технология приготовления блюд из мяса. Подача к столу. Гарниры к мясным блюдам.

*Лабораторно-практические и практические работы.*

Определение доброкачественности мяса и мясных продуктов.

Приготовление блюда из мяса.

### **Тема 3. Блюда из птицы (2 ч)**

*Теоретические сведения.* Виды домашней и сельскохозяйственной птицы и их кулинарное употребление. Способы определения качества птицы. Подготовка птицы к тепловой обработке. Способы разрезания птицы на части. Оборудование и инвентарь, применяемые при механической и тепловой обработке птицы.

Виды тепловой обработки птицы. Технология приготовления блюд из птицы. Оформление готовых блюд и подача их к столу.

*Лабораторно-практические и практические работы.*

Приготовление блюда из птицы.

### **Тема 4. Заправочные супы (2 ч)**

*Теоретические сведения.* Значение супов в рационе питания. Технология приготовления бульонов, используемых при приготовлении заправочных супов.

Виды заправочных супов. Технология приготовления щей, борща, рассольника, солянки, овощных супов и супов с крупами и мучными изделиями. Оценка готового блюда. Оформление готового супа и подача к столу.

*Лабораторно-практические и практические работы.*

Приготовление заправочного супа.

### **Тема 5. Приготовление обеда. Сервировка стола к обеду (2 ч)**

*Теоретические сведения.* Меню обеда. Сервировка стола к обеду. Набор столового белья, приборов и посуды для обеда. Подача блюд. Правила поведения за столом и пользования столовыми приборами.

*Лабораторно-практические и практические работы.*

Составление меню обеда. Приготовление обеда. Сервировка стола к обеду. Определение калорийности блюд.

## **Раздел «Создание изделий из текстильных материалов» (22 ч)**

### **Тема 1. Свойства текстильных материалов (2 ч)**

*Теоретические сведения.* Классификация текстильных химических волокон. Способы их получения. Виды и свойства искусственных и синтетических тканей. Виды нетканых материалов из химических волокон. Профессия оператор в производстве химических волокон.

*Лабораторно-практические и практические работы.*

Изучение свойств текстильных материалов из химических волокон.

## **Тема 2. Конструирование швейных изделий (4 ч)**

*Теоретические сведения.* Понятие о плечевой одежде. Понятие об одежде с цельнокроеным и втачным рукавом. Определение размеров фигуры человека. Снятие мерок для изготовления плечевой одежды. Построение чертежа основы плечевого изделия с цельнокроеным рукавом.

*Лабораторно-практические и практические работы.*

Изготовление выкроек для образцов ручных и машинных работ.

Снятие мерок и построение чертежа швейного изделия с цельнокроеным рукавом в натуральную величину (проектное изделие).

## **Тема 3. Моделирование швейных изделий (2 ч)**

*Теоретические сведения.* Понятие о моделировании одежды. Моделирование формы выреза горловины. Моделирование плечевой одежды с застёжкой на пуговицах. Моделирование отрезной плечевой одежды. Приёмы изготовления выкроек дополнительных деталей изделия: подкройной обтачки горловины спинки, подкройной обтачки горловины переда, подборта. Подготовка выкройки к раскрою. Профессия художник по костюму.

*Лабораторно-практические и практические работы.*

Моделирование выкройки проектного изделия.

Подготовка выкройки проектного изделия к раскрою.

## **Тема 4. Швейная машина (2 ч)**

*Теоретические сведения.* Устройство машинной иглы. неполадки в работе швейной машины, связанные с неправильной установкой иглы, её поломкой. Замена машинной иглы. неполадки в работе швейной машины, связанные с неправильным натяжением ниток. Дефекты машинной строчки: петляние сверху и снизу, слабая и стянутая строчка. Приспособления к швейным машинам. Назначение и правила использования регулятора натяжения верхней нитки. Обмётывание петель и пришивание пуговицы с помощью швейной машины. Подготовка выкройки к раскрою.

*Лабораторно-практические и практические работы.*

Устранение дефектов машинной строчки.

Применение приспособлений к швейной машине.

Выполнение прорезных петель.

Пришивание пуговицы.

## **Тема 5. Технология изготовления швейных изделий (12 ч)**

*Теоретические сведения.* Технология изготовления плечевого швейного изделия с цельнокроеным рукавом. Последовательность подготовки ткани к раскрою. Правила раскладки выкроек на ткани. Правила раскроя. Выкраивание деталей из прокладки. Критерии качества кроя. Правила безопасной работы иглами и булавками.

Понятие о дублировании деталей кроя. Технология соединения детали с клеевой прокладкой. Правила безопасной работы утюгом.

Способы переноса линий выкройки на детали кроя с помощью прямых копировальных стежков.

Основные операции при ручных работах: временное соединение мелкой детали с крупной - примётывание; временное ниточное закрепление стачанных и вывернутых краёв - вымётывание.

Основные машинные операции: присоединение мелкой детали к крупной - притачивание; соединение деталей по контуру с последующим вывёртыванием — обтачивание. Обработка припусков шва перед вывёртыванием.

Классификация машинных швов: соединительные (обтачной с расположением шва на сгибе и в кант). Обработка мелких деталей швейного изделия обтачным швом — мягкого пояса, бретелей.

Подготовка и проведение примерки плечевой одежды с цельнокроеным рукавом. Устранение дефектов после примерки.

Последовательность изготовления плечевой одежды с цельнокроеным рукавом. Технология обработки среднего шва с застёжкой и разрезом, плечевых швов, нижних срезов рукавов. Обработка срезов подкройной обтачкой с расположением её на изнаночной или лицевой стороне изделия. Обработка застёжки подбортом. Обработка боковых швов. Соединение лифа с юбкой. Обработка нижнего среза изделия. Обработка разреза в шве. Окончательная отделка изделия. Профессия технолог - конструктор.

*Лабораторно-практические и практические работы.*

Раскрой швейного изделия.

Дублирование деталей клеевой прокладкой.

Изготовление образцов ручных и машинных работ.

Обработка мелких деталей проектного изделия.

Подготовка изделия к примерке. Проведение примерки проектного изделия.

Обработка среднего шва спинки, плечевых и нижних срезов рукавов; горловины и застёжки проектного изделия; боковых срезов и отрезного изделия; нижнего среза изделия.

Окончательная обработка изделия.

## **Раздел «Художественные ремёсла» (8 ч)**

### **Тема 1. Вязание крючком (4 ч)**

*Теоретические сведения.* Краткие сведения из истории старинного рукоделия — вязания. Вязаные изделия в современной моде. Материалы и инструменты для вязания. Виды крючков и спиц. Правила подбора инструментов в зависимости от вида изделия и толщины нити. Организация рабочего места при вязании. Расчёт количества петель для изделия. Отпаривание и сборка готового изделия.

Основные виды петель при вязании крючком. Условные обозначения, применяемые при вязании крючком. Вязание полотна: начало вязания, вязание рядами, основные способы вывязывания петель, закрепление вязания. Вязание по кругу: основное кольцо, способы вязания по кругу.

*Лабораторно-практические и практические работы.*

Вывязывание полотна из столбиков с накидом несколькими способами.

Выполнение плотного вязания по кругу.

### **Тема 2. Вязание спицами (4 ч)**

*Теоретические сведения.* Вязание спицами узоров из лицевых и изнаночных петель: набор петель на спицы, применение схем узоров с условными обозначениями. Кромочные, лицевые и изнаночные петли, закрытие петель последнего ряда. Вязание полотна лицевыми и изнаночными петлями. Вязание цветных узоров. Создание схем для вязания с помощью ПК. Профессия вязальщица текстильно-галантерейных изделий.

*Лабораторно-практические и практические работы.*

Выполнение образцов вязок лицевыми и изнаночными петлями.



Разработка схемы жаккардового узора на ПК.

## **Раздел «Технологии творческой и опытнической деятельности» (21 ч)**

### **Тема 1. Исследовательская и созидательная деятельность (21 ч)**

*Теоретические сведения.* Цель и задачи проектной деятельности в 6 классе. Составные части годового творческого проекта шестиклассников.

*Практические работы.*

Творческий проект по разделу «Технологии домашнего хозяйства».

Творческий проект по разделу «Кулинария».

Творческий проект по разделу «Создание изделий из текстильных материалов».

Творческий проект по разделу «Художественные ремёсла».

Составление портфолио и разработка электронной презентации.

Презентация и защита творческого проекта.

Варианты творческих проектов: «Растение в интерьере жилого дома», «Планирование комнаты подростка», «Приготовление воскресного семейного обеда», «Наряд для семейного обеда», «Вяжем аксессуары крючком или спицами», «Любимая вязаная игрушка» и др.

### Календарно-тематический план 6 класс

№ Урока	Тема урока	Количество часов	Вид учебной деятельности	Дата проведения	
				План	Факт
Раздел «Технологии домашнего хозяйства» (4 ч)					
1	Вводный урок. ТБ на уроках технологии. Интерьер жилого дома	2	Находить и представлять информацию об устройстве современного жилого дома, квартиры, комнаты. Делать планировку комнаты подростка с помощью шаблонов и ПК. Выполнять эскизы с целью подбора материалов и цветового решения комнаты. Изучать виды занавесей для окон и выполнять макет оформления окон. Выполнять электронную презентацию по одной из тем: «Виды штор», «Стили оформления интерьера» и др.	03.09.22	
2	Практическая работа № 1 «Разработка плана жилого дома»				
3	Комнатные растения в интерьере.	2	Выполнять перевалку (пересадку) комнатных растений. Находить и представлять информацию о приёмах размещения комнатных растений, об их происхождении. Понимать значение понятий, связанных с уходом за растениями. Знакомиться с профессией садовник	10.09.22	
4	Практическая работа № 2 «Перевалка комнатных растений. Уход за растениями»				
Раздел «Кулинария» (14 ч) Исследовательская и созидательная деятельность (2 ч) <i>Запуск творческого проекта № 1 «Приготовление воскресного семейного обеда»</i>					
5	Блюда из рыбы и нерыбных продуктов	2	Определять свежесть рыбы органолептическими методами. Определять срок годности рыбных консервов. Планировать последовательность технологических операций по приготовлению рыбных блюд. Оттаивать и выполнять механическую кулинарную обработку свежемороженой рыбы. Выполнять механическую обработку чешуйчатой рыбы. Разделять рыбу. Осваивать безопасные приёмы труда. Выбирать готовить блюда из рыбы и нерыбных продуктов моря. Определять качество термической обработки рыбных блюд. Сервировать стол и дегустировать готовые блюда. Знакомиться с профессией повар	17.09.22	
6	Практическая работа № 3 «Приготовление блюда из рыбы»				

7	Блюда из рыбы и нерыбных продуктов	2	<p>Определять свежесть рыбы органолептическими методами. Определять срок годности рыбных консервов. Планировать последовательность технологических операций по приготовлению рыбных блюд. Оттаивать и выполнять механическую кулинарную обработку свежемороженой рыбы. Выполнять механическую обработку чешуйчатой рыбы. Разделять рыбу. Осваивать безопасные приёмы труда. Выбирать готовить блюда из рыбы и нерыбных продуктов моря. Определять качество термической обработки рыбных блюд. Сервировать стол и дегустировать готовые блюда. Знакомиться с профессией повар. Находить и представлять информацию о блюдах из рыбы и морепродуктов</p>	24.09.22	
8	Практическая работа № 4 «Приготовление блюда из морепродуктов»				
9	Блюда из мяса.	2	<p>Определять качество мяса органолептическими методами. Подбирать инструменты и приспособления для механической и кулинарной обработки мяса. Планировать последовательность технологических операций по приготовлению мясных блюд. Выполнять механическую кулинарную обработку мяса. Осваивать безопасные приёмы труда. Выбирать и готовить блюда из мяса. Проводить оценку качества термической обработки мясных блюд. Сервировать стол и дегустировать готовые блюда. Находить и представлять информацию о блюдах из мяса, соусах и гарнирах к мясным блюдам</p>	01.10.22	
10	Практическая работа № 5 «Приготовление блюда из мяса»				
11	Блюда из птицы	2	<p>Определять качество птицы органолептическими методами. Подбирать инструменты и приспособления для механической и кулинарной обработки птицы. Планировать последовательность технологических операций. Осуществлять механическую кулинарную обработку птицы. Соблюдать безопасные приёмы работы с кухонным оборудованием, инструментами и приспособлениями. Готовить блюда из птицы. Проводить дегустацию блюд из птицы. Сервировать стол и дегустировать готовые блюда. Находить и представлять информацию о блюдах из птицы</p>	08.10.22	
12	Практическая работа № 7 «Приготовление блюда из птицы»				
13	Заправочные супы	2	Определять качество продуктов для приготовления супа. Готовить	15.10.22	

14	Практическая работа № 8 «Приготовление заправочного супа»		бульон. Готовить и оформлять заправочный суп. Выбирать оптимальный режим работ нагревательных приборов. Определять консистенцию супа. Соблюдать безопасные приёмы труда при работе с горячей жидкостью. Осваивать приёмы мыть посуды и кухонного инвентаря. Читать технологическую документацию. Соблюдать последовательность приготовления блюд по технологической карте. Осуществлять органолептическую оценку готовых блюд. Овладеть навыками деловых, уважительных, культурных отношений с членами бригады (группы)		
15	Приготовление обеда. Сервировка стола к обеду.	2	Подбирать столовое бельё для сервировки стола к обеду. Подбирать столовые приборы и посуду для обеда. Составлять меню обеда. Рассчитывать количество и стоимость продуктов для приготовления обеда. Выполнять сервировку стола к обеду, овладевая навыками эстетического оформления стола	22.10.22	
16	Практическая работа № 9 «Составление меню обеда. Сервировка стола к обеду» Проект «Приготовление воскресного семейного обеда»				
<b>Раздел «Создание изделий из текстильных материалов» (22 ч) + Исследовательская и созидательная деятельность ( 10 ч)</b> <b>Запуск творческого <u>проекта № 2</u> «Наряд для семейного обеда»</b>					
17	Текстильные материалы из химических волокон и их свойства	2	Составлять коллекции тканей и нетканых материалов из химических волокон. Исследовать свойства текстильных материалов из химических волокон. Подбирать ткань по волокнистому составу для различных швейных изделий. Находить и представлять информацию о современных материалах из химических волокон и об их применении в текстиле. Оформлять результаты исследований	29.10.22	
18	Лабораторная работа № 1 «Изучение свойств материалов из химических волокон»				
19	Машинная игла. Уход за швейной машиной	2	Изучать устройство машинной иглы. Выполнять замену машинной иглы. Определять вид дефекта строчки по её виду. Изучать устройство регулятора натяжения верхней нитки. Подготавливать швейную машину к работе. Выполнять регулирование качества зигзагообразной и прямой строчек с помощью регулятора натяжения верхней нитки	12.11.22	
20	Практическая работа №10 «Устранение дефектов машинной строчки»				
21	Приспособления к швейной машине.	2	Подготавливать швейную машину к работе. Выполнять регулирование качества зигзагообразной и	19.11.22	

22	Практическая работа № 11 «Применение приспособлений к швейной машине»		прямой строчек с помощью регулятора натяжения верхней нитки. Выполнять обмётывание петли на швейной машине. Пришивать пуговицу с помощью швейной машины. Овладевать безопасными приёмами работы на швейной машине. Находить и предъявлять информацию о фурнитуре для одежды, об истории пуговиц		
23	Конструирование плечевой одежды с цельнокройным рукавом.	2	Формирование у учащихся деятельностных способностей и способностей к структурированию и систематизации изучаемого предметного содержания. Актуализация знаний учащихся: проверка домашнего задания. Актуализация знаний по изучаемой теме, подготовка мышления к усвоению нового материала. Выполнение проекта	26.11.22	
24	Проект «Наряд для семейного обеда»				
25	Конструирование швейных изделий	2	Снимать мерки с фигуры человека и записывать результаты измерений. Рассчитывать по формулам отдельные элементы чертежей швейных изделий. Строить чертёж основы плечевого изделия с цельнокроеным рукавом. Находить и представлять информацию об истории швейных изделий	05.12.22	
26	Практическая работа № 12 «Снятие мерок и построение чертежа изделия»				
27	Построение чертежа основы плечевого изделия с цельнокроеным рукавом.	2	Формирование у учащихся деятельностных способностей и способностей к структурированию и систематизации изучаемого предметного содержания. Актуализация знаний учащихся: проверка домашнего задания. Актуализация знаний по изучаемой теме, подготовка мышления к усвоению нового материала. Беседа с использованием материалов учебника о правилах построения чертежа в М1:4	10.12.22	
28	Практическая работа «Построение чертежа швейного изделия (в масштабе)				
29	Моделирование плечевой одежды	2	Выполнять эскиз проектного изделия. Изучать приёмы моделирования формы выреза горловины. Изучать приёмы моделирования плечевой одежды с застёжкой на пуговицах. Изучать приёмы моделирования отрезной плечевой одежды. Моделировать проектное швейное изделие. Изготавливать выкройки дополнительных деталей изделия: подкройных обтачек и т. д.	17.12.22	
30	Практическая работа № 13 «Моделирование и подготовка выкроек к раскрою»				
31	Раскрой плечевой одежды.	2	Выполнять экономную раскладку выкроек на ткани, обмеловку с	24.12.22	

32	Практическая работа № 14 «Раскрой проектного изделия»		учётom припусков на швы. Выкраивать детали швейного изделия из ткани и прокладки. Изготавливать образцы ручных работ: перенос линий выкройки на детали кроя с помощью прямых копировальных стежков; примётывание; вымётывание. Изготавливать образцы машинных работ: притачивание и обтачивание. Проводить влажно-тепловую обработку на образцах. Обрабатывать мелкие детали (мягкий пояс, бретели и др.) проектного изделия обтачным швом. Осуществлять самоконтроль и оценку качества готового изделия, анализировать ошибки. Находить и представлять информацию об истории швейных изделий, одежды. Овладевать безопасными приёмами труда. Знакомиться с профессией закройщик		
33	Технология дублирования деталей.	2	Дублировать детали кроя клеевой прокладкой. Выполнять правила безопасной работы утюгом	14.01.23	
34	Практическая работа № 15 «Дублирование деталей клеевой прокладкой»				
35	Технология выполнения операций ручных работ. Обработка мелких деталей.	2	Изготавливать образцы ручных работ: перенос линий выкройки на детали кроя с помощью прямых копировальных стежков; примётывание; вымётывание. Изготавливать образцы машинных работ: притачивание и обтачивание.	21.01.23	
36	Практическая работа № 16 «Изготовление образцов ручных и машинных работ».				
37	Подготовка и проведение примерки.	2	Выполнять подготовку проектного изделия к примерке. Проводить примерку проектного изделия. Устранять дефекты после примерки. Обрабатывать проектное изделие по индивидуальному плану	28.01.23	
38	Практическая работа № 17 «Проведение примерки проектного изделия»				
39	Технология обработки плечевых швов, нижних срезов рукавов.	2	Обработка шва спинки, плечевых и нижних срезов рукавов проектного изделия обтачным швом. Осуществлять самоконтроль и оценку качества готового изделия, анализировать ошибки. Находить и представлять информацию об истории швейных изделий, одежды. Овладевать безопасными приёмами труда	04.02.23	
40	Практическая работа № 18 «Обработка шва спинки,				

	плечевых и нижних срезов рукавов»				
41	Технология обработки срезов подкройной обтачкой	2	Обработка горловины и застежки проектного изделия обтачным швом. Осуществлять самоконтроль и оценку качества готового изделия, анализировать ошибки. Овладевать безопасными приёмами труда	11.02.23	
42	Практическая работа № 19 «Обработка горловины и застежки проектного изделия»				
43	Технология обработки боковых срезов и соединение лифа с юбкой.	2	Обработка боковых срезов и отрезного изделия Осуществлять самоконтроль и оценку качества готового изделия, анализировать ошибки. Овладевать безопасными приёмами труда	18.02.23	
44	Практическая работа № 20 «Обработка боковых срезов и отрезного изделия»				
45	Технология обработки нижнего среза изделия.	2	Обработка нижнего среза проектного изделия обтачным швом. Осуществлять самоконтроль и оценку качества готового изделия, анализировать ошибки. Овладевать безопасными приёмами труда	25.02.23	
46	Практическая работа № 21 «Обработка нижнего среза изделия»				
47	Окончательная обработка изделия	2	Проводить влажно-тепловую обработку проектного изделия	04.03.23	
48	Практическая работа № 22 «Влажно-тепловая обработка изделия»				
49	Обработка проектного материала.	2	Определять цель и задачи проектной деятельности. Изучать этапы выполнения проекта. Выполнять проект по разделу. Оформлять портфолио и пояснительную записку к творческому проекту	11.03.23	
50	Обработка проектного материала.				
51	Обработка проектного материала.	2	Подготавливать электронную презентацию проекта. Составлять доклад для защиты творческого проекта. Защищать творческий проект	18.03.23	
52	Защита проекта «Наряд для семейного обеда»				
Раздел «Художественные ремёсла» (8 ч) + Исследовательская и созидательная деятельность (8 ч)					

Запуск творческого проекта № 3 «Вяжем аксессуары крючком»					
53	Материалы и инструменты для вязания. Основные виды петель при вязании крючком	2	Изучать материалы и инструменты для вязания. Подбирать крючок и нитки для вязания. Вязать образцы крючком. Зарисовывать и фотографировать наиболее интересные вязаные изделия. Знакомиться с профессией вязальщица текстильно-галантерейных изделий. Находить и представлять информацию об истории вязания	25.03.23	
54	Практическая работа № 23 «Вязание цепочки из воздушных петель»				
55	Вязание полотна. Вязание по кругу	2	Формирование у учащихся деятельностных способностей и способностей к структурированию и систематизации изучаемого предметного содержания. Формулирование цели урока, определение тематики новых знаний	08.04.23	
56	Практическая работа № 24 «Выполнение плотного вязания по кругу»				
57	Вязание проектного изделия из столбиков без накида.	2	Формирование у учащихся деятельностных способностей и способностей к структурированию и систематизации изучаемого предметного содержания. Формулирование цели урока, определение тематики новых знаний	15.04.23	
58	Практическая работа № 25 «Вязание салфетки столбиком без накида»				
59	Вязание проектного изделия из столбиков с накидом.	2	Формирование у учащихся деятельностных способностей и способностей к структурированию и систематизации изучаемого предметного содержания. Выполнение изделий. Консультирование учащихся. Определение дифференцированного домашнего задания	22.04.23	
60	Практическая работа № 26 «Вязание края салфетки столбиком с накидом»				
Запуск творческого проекта № 4 «Вяжем аксессуары спицами»					
61	Вязание спицами узоров из лицевых и изнаночных петель	2	Подбирать спицы и нитки для вязания. Вязать образцы спицами. Находить и представлять информацию о народных художественных промыслах, связанных с вязанием спицами. Создавать схемы для вязания с помощью ПК	29.04.23	
62	Практическая работа № 27 «Выполнение образцов вязок лицевыми и изнаночными петлями»				
63	Вязание цветных узоров. Создание схем для вязания.	2	Формирование у учащихся деятельностных способностей и	06.05.23	



64	Практическая работа № 28 «Разработка схемы жаккардового узора »		способностей к структурированию и систематизации изучаемого предметного содержания. Формулирование цели урока, определение тематики новых знаний		
65	Вязание проектного изделия спицами.	2	Изучать этапы выполнения проекта. Выполнять проект по разделу	13.05.23	
66	Практическая работа № 29 «Изготовление проектного изделия				
67	Обработка проектного материала Защита проекта	2	Определять цель и задачи проектной деятельности. Оформлять портфолио и пояснительную записку к творческому проекту	20.05.23	
68	«Вяжем аксессуары»				
69	Обработка проектного материала Защита проекта	2	Определять цель и задачи проектной деятельности. Оформлять портфолио и пояснительную записку к творческому проекту	27.05.23	
70	«Вяжем аксессуары»				